

# Valoración Primaria



# *Valoración Primaria*

Procedimiento mediante el cual se identifican las situaciones que amenazan la vida y simultáneamente se comienza su tratamiento.

Se evalúa mediante las letras:

**A B C D E**

## *Valoración Primaria*

**Airway:** Vía aérea con control cervical.

**Breathing:** Ventilación.

**Circulation:** Circulación con control de hemorragias.

**Disability:** Déficit neurológico.

**Expose:** Exposición con control de la hipotermia.

# ***A. Airway ( Vía Aérea)***

En los estados de inconsciencia la lengua siempre se desplaza y se deposita sobre la hipofaringe.



## ***A. Vía Aérea***



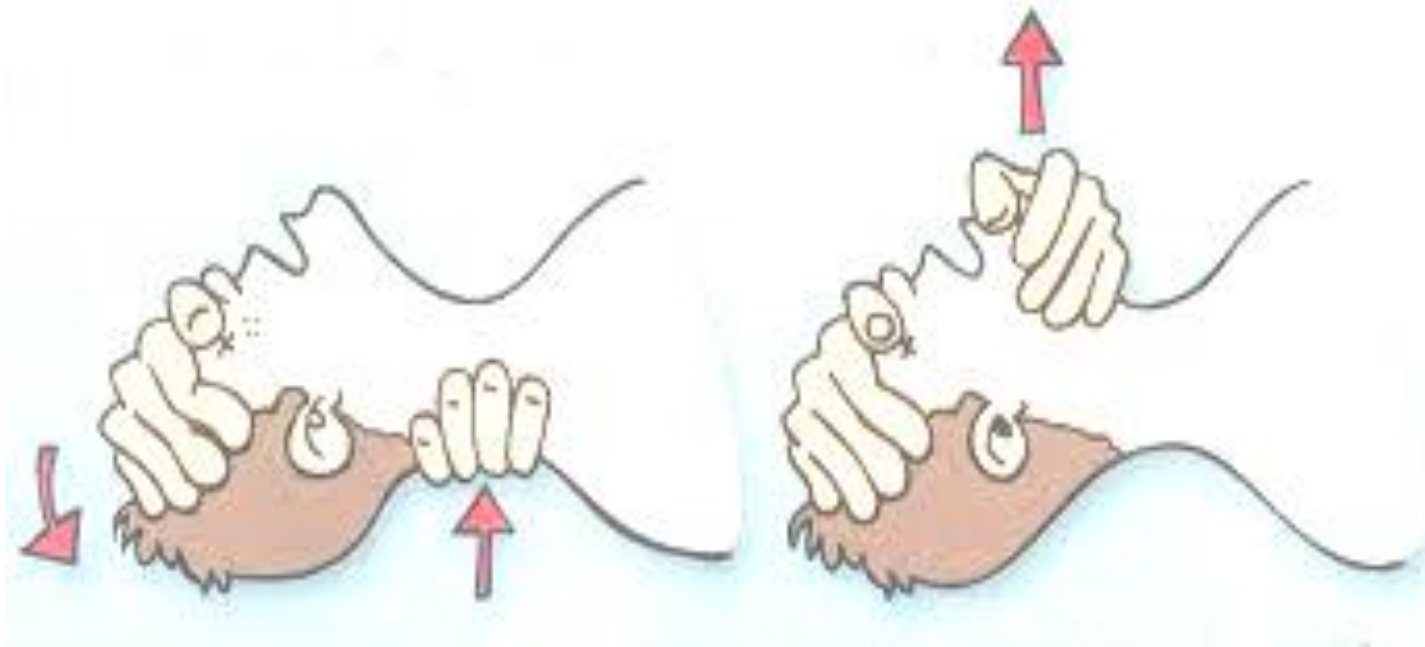
Se despeja vía aérea con acción de hiperextensión frente – nunca.

Si se asume lesión cervical se debe practicar la triple maniobra.

# ***A. Vía Aérea con Control Cervical***

## ***Triple maniobra***

Hiperextensión de cuello.



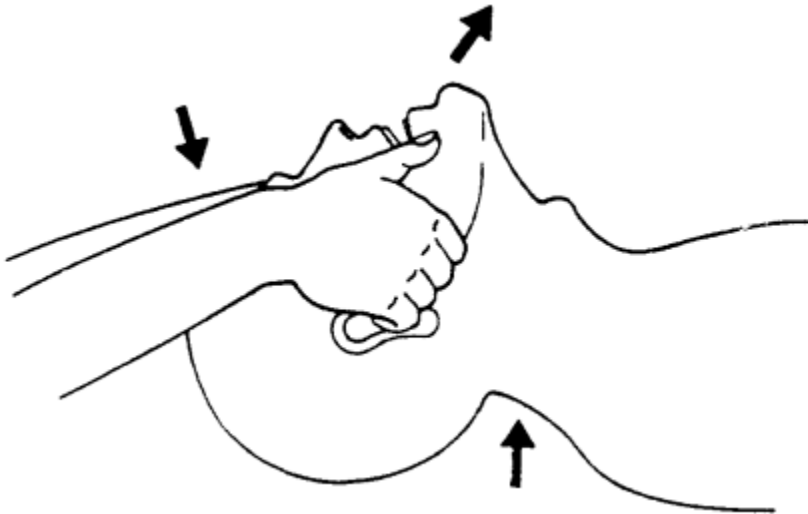
# *Triple maniobra*

Apertura bucal (retirar cuerpos extraños).



# *Triple maniobra*

Tracción o protusión mandibular.





## *B. Ventilación*

**M**iro

**E**scucho

**S**iento



# La obstrucción puede ser de dos tipos:

## Completa

- Cuando impide totalmente el paso del aire.

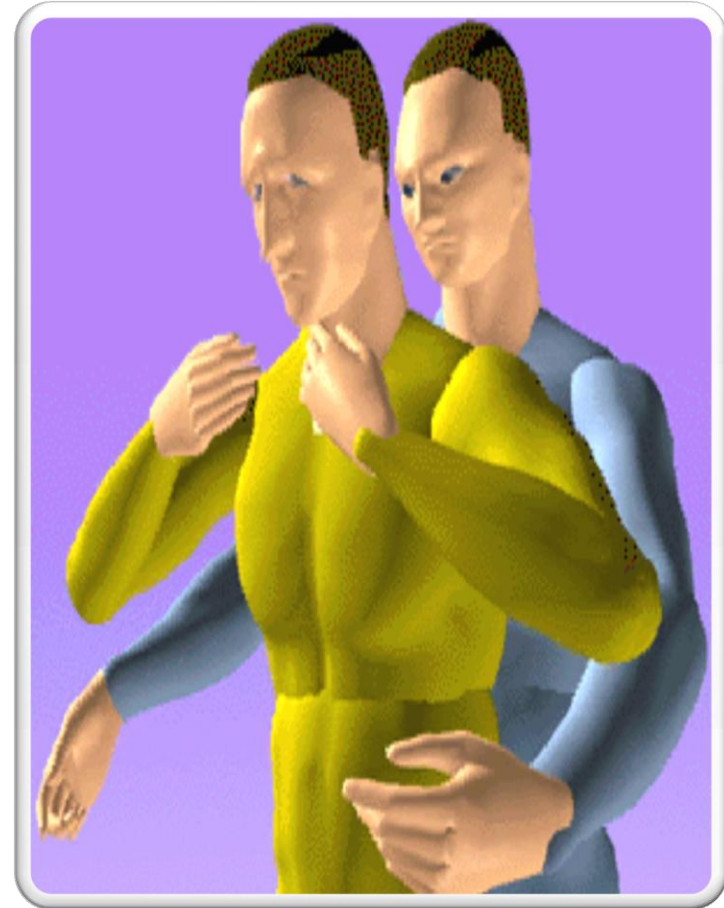


## Incompleta o parcial

- cuando el aire aún puede pasar, pero en cantidad muy inferior a la necesaria.



# ***Maniobra de Heimlich***



*Personas conscientes*



# ***Maniobra de Heimlich***



Niños pequeños o neonatos.

Se retira objeto UNICAMENTE si se puede ver.

# ***Maniobra de Heimlich***



Personas inconscientes

# *Maniobra de Heimlich*



Si no hay personas que nos ayuden.

## C. *Circulación*

- ✓ Control del pulso.
- ✓ Controle el sangrado profuso.
- ✓ Detecte signos de Shock.



# Sitios para tomar el pulso



Carotideo



Radial





# Señales de shock

- Pulso rápido y débil.
- Respiración rápida o lenta.
- Piel: Fría, Húmeda y pálida.
- Labios y uñas azuladas.
- Confusión o perdida del conocimiento.



## *D. Déficit Neurológico*

Esta evaluación pretende establecer el nivel de conciencia y el tamaño pupilar.



Se evalúa por medio del

**A.V.D.N.**

## *D. Déficit Neurológico*

**A**lerta (Ojos abiertos espontáneamente).

**V**oz (Responde al llamado).

**D**olor (Responde a estímulos dolorosos).

**N**o responde (A ningún estímulo).



## *E. Exposición*

Exponer el cuerpo del paciente con protección a la Hipotermia.





“Es mejor estar preparado para algo que no va a suceder, a que suceda algo para lo cual no estamos preparados”